

ISTITUTO D'ISTRUZIONE SECONDARIA SUPERIORE

“Leonardo da Vinci”

Fasano (Br)



PROTOCOLLO di AZIONE
per la GESTIONE
di POTENZIALI CASI
di BULLISMO e CYBERBULLISMO

1. INTRODUZIONE

1.1. PREMESSA: DEFINIZIONI DI BULLISMO E CYBERBULLISMO

Si parla di **bullismo** quando:

- si verificano comportamenti di prevaricazione diretta o indiretta ripetuti nel tempo
- esiste una disparità di forze tra i soggetti coinvolti (squilibrio di potere tra il bullo in posizione dominante e la vittima debole/ incapace di difendersi)
- i comportamenti di prevaricazione avvengono frequentemente alla presenza di altri compagni, spettatori o complici, che possono assumere un ruolo di rinforzo del comportamento

Non si tratta di bullismo se si verificano singoli episodi di prepotenza di tipo occasionale, che devono essere comunque monitorati perché non si trasformino in bullismo.

Il bullismo deve essere distinto anche dal "disturbo della condotta", che è una patologia e, come tale, richiede un intervento di supporto specifico da parte della scuola.

Il **cyberbullismo** è una variante del bullismo, in quanto i comportamenti di prepotenza caratteristici del bullismo si svolgono online. In particolare si è in presenza di cyberbullismo quando:

- il comportamento di prepotenza è deliberato, non accidentale
- il comportamento non è incidentalmente isolato, ma è reiterato nel tempo
- c'è squilibrio di potere e il cyberbullo provoca un danno ad una vittima
- vengono utilizzati dispositivi elettronici

I comportamenti di prepotenza nel contesto virtuale sono resi particolarmente problematici e pericolosi da alcune caratteristiche:

- il livello di intenzionalità di una azione del contesto virtuale può non essere pienamente consapevole, perché i ragazzi non sempre si rendono conto delle conseguenze dei loro comportamenti in rete
- il comportamento di prevaricazione può diffondersi senza limiti di spazio e di tempo (velocità di diffusione e permanenza nel tempo)
- le vittime possono non conoscere l'aggressore, che può nascondersi dietro ad un presunto anonimato (anche se si tratta di un'illusione, perché è sempre possibile per la Polizia Postale risalire all'identità di chi agisce in rete)
- gli spettatori dei comportamenti di prevaricazione sono un numero potenzialmente infinito
- chi agisce nel contesto virtuale non sempre vede immediatamente le conseguenze delle proprie azioni e questo può ostacolare la comprensione empatica della sofferenza provocata.
- ciò che rende potenti o deboli nel contesto virtuale spesso è diverso da ciò che rende potenti o deboli nel contesto reale

Esistono diverse tipologie di cyberbullismo a seconda del tipo di comportamento agito (flaming, harassment, cyberstalking, denigration, impersonation, tricy o outing, esclusione, sexting). La "Piattaforma ELISA" propone la seguente classificazione, che tiene conto anche delle modalità con cui avviene il cyberbullismo:

- scritto-verbale: offese e insulti tramite messaggi di testo, e-mail, pubblicati su siti, social network o tramite telefono (es. telefonate mute)
- visivo: diffusione di foto o video che ritraggono situazioni intime, violente o spiacevoli tramite cellulare, siti web e social network

- esclusione: esclusione dalla comunicazione online, dai gruppi
- impersonificazione: furto, appropriazione, uso e rivelazione ad altri di informazioni personali come le credenziali d'accesso all'account e-mail, ai social network

1.2. DEFINIZIONE DEL PROTOCOLLO

Il presente protocollo, inserito nel PTOF e pubblicato sul sito della scuola, si attiene ai seguenti riferimenti normativi:

- Regolamento (UE) n. 2016/679 General Data Protection Regulation GDPR, aggiornato alle rettifiche pubblicate sulla Gazzetta Ufficiale dell'Unione europea 127 del 23 maggio 2018
- Legge 29 maggio 2017, n. 71, Disposizioni a tutela dei minori per la prevenzione ed il contrasto del fenomeno del cyberbullismo
- Linee Guida 2019 per l'uso positivo delle tecnologie digitali e la prevenzione dei rischi nelle scuole

Il protocollo contiene le indicazioni operative per la gestione di potenziali casi di bullismo e cyberbullismo che coinvolgano gli studenti del nostro istituto. Esso non è uno strumento alternativo alla prevenzione del bullismo e del cyberbullismo, ma complementare; la prevenzione resta di fondamentale importanza, perché permette di far crescere la consapevolezza e mantenere l'attenzione sul tema nel contesto scolastico.

L'adozione del suddetto protocollo è finalizzata a:

- evitare che un caso non venga riconosciuto
- capire il livello di gravità del caso
- interrompere/alleviare la sofferenza della vittima
- responsabilizzare il bullo e prendersi cura della maturazione delle sue competenze sociali
- occuparsi di tutti i soggetti coinvolti (sostenitori della vittima, complici del bullo e spettatori)
- collaborare in maniera efficace con i genitori, considerandoli alleati con i quali condividere strategie e obiettivi
- costruire rete col territorio
- rendere evidente presso gli studenti la non accettabilità di comportamenti di bullismo e cyberbullismo.

La procedura di intervento proposta segue le indicazioni della "Piattaforma ELISA" (<https://www.piattaformaelisa.it/> formazione in E-Learning degli Insegnanti sulle Strategie Antibullismo), frutto della collaborazione tra il MIUR e il Dipartimento di Formazione, Lingue, Intercultura, Letterature e Psicologia dell'Università di Firenze.

Essa si compone di quattro fasi secondo il seguente schema:



2. LA PRIMA SEGNALAZIONE

La prima segnalazione ha lo scopo di attivare un processo di attenzione e di successiva valutazione rispetto ad un presunto caso di bullismo o cyberbullismo: serve quindi a fare in modo che tutte le potenziali situazioni di sofferenza non vengano sottovalutate e ritenute erroneamente poco importanti.

La prima segnalazione può essere effettuata dai docenti, dai genitori/tutori e dagli stessi studenti, e viene accolta dal Team per l’Emergenza, che opera facendo sempre riferimento al Dirigente Scolastico.

La prima segnalazione dovrà essere formalizzata compilando il modulo di segnalazione (allegato 1), che ha lo scopo di favorire la presa in carico della situazione e reperire le prime informazioni sull’accaduto. Il modulo di segnalazione compilato dovrà essere inviato via mail tramite account istituzionale sulla piattaforma GSuite For Education all’indirizzo di uno dei membri del Team per l’Emergenza (i contatti sono indicati sul modulo di segnalazione).

3. LA VALUTAZIONE APPROFONDATA

Nel momento in cui il Team per l’Emergenza riceve il modulo di segnalazione e accoglie la comunicazione di un presunto caso di bullismo o cyberbullismo, comincia la seconda fase di intervento detta della valutazione approfondita.

La valutazione approfondita del caso viene effettuata dal Team per l’Emergenza e si propone i seguenti obiettivi:

- raccogliere informazioni sull'accaduto
- valutare la tipologia e la gravità dei fatti
- avere informazioni su chi è coinvolto nei diversi ruoli (bullo, vittima, testimoni passivi, difensori del bullo o della vittima)
- capire il livello di sofferenza della vittima
- valutare le caratteristiche di rischio del bullo
- prendere una decisione per la gestione del caso

Nel più breve tempo possibile dal momento della ricezione del modulo di segnalazione il Team per l'Emergenza stabilisce dei colloqui in presenza o a distanza (utilizzando l'applicazione Meet della piattaforma *GSuite For Education* del nostro istituto) con le persone che ritiene possano contribuire alla valutazione approfondita del presunto caso di bullismo o cyberbullismo (chi ha effettuato la segnalazione, la vittima, il bullo, i testimoni, gli insegnanti di classe, i genitori,..). Il colloquio non è un interrogatorio, ma è condotto in modo che sia un momento di ascolto attivo da parte dei membri del Team, che hanno l'obiettivo di accogliere stati d'animo oltre che raccogliere informazioni.

Le informazioni emerse dai colloqui vengono raccolte nel modulo di valutazione approfondita (allegato 2), strumento che permetterà di pervenire ad una decisione circa il tipo di intervento da attivare per gestire l'eventuale caso di bullismo o cyberbullismo. In base alle informazioni acquisite (gravità della sintomatologia della vittima, gravità della sintomatologia del bullo, caratteristiche del quadro contestuale del gruppo classe e della famiglia), si delinea un livello di priorità dell'intervento:

LIVELLO DI RISCHIO DI BULLISMO / CYBERBULLISMO E VITTIMIZZAZIONE	LIVELLO SISTEMATICO DI BULLISMO/ CYBERBULLISMO E VITTIMIZZAZIONE	LIVELLO DI URGENZA DI BULLISMO/ CYBERBULLISMO E VITTIMIZZAZIONE
Codice verde	Codice giallo	Codice rosso
Situazione da monitorare con interventi preventivi nella classe	Interventi indicati e strutturati a scuola e, in sequenza, coinvolgimento della rete se non ci sono risultati	Interventi di emergenza con supporto della rete

Quando la valutazione approfondita evidenzia un "livello di rischio di bullismo/cyberbullismo e vittimizzazione" significa che le prepotenze non hanno ancora assunto un carattere di sistematicità, ma la situazione va comunque monitorata. In questo caso sono sicuramente indicati interventi preventivi con la classe, al fine di attivare risorse che possano ostacolare lo sviluppo di comportamenti di prevaricazione.

Quando la valutazione approfondita evidenzia un "livello sistematico di bullismo/cyberbullismo e vittimizzazione" significa che le prepotenze sono ripetute nel tempo e, di conseguenza, la sofferenza della vittima è piuttosto evidente. Si rende indispensabile un intervento tempestivo e specificamente mirato ad alleviare la sofferenza della vittima, a responsabilizzare il bullo e a prendersi cura di tutti gli altri soggetti coinvolti.

Quando la valutazione approfondita evidenzia un “livello di urgenza di bullismo/cyberbullismo e vittimizzazione” significa che il livello di gravità degli eventi di prevaricazione richiede un intervento urgente, intensivo e coordinato con le risorse del territorio.

4. LA GESTIONE DEL CASO

Una volta stabilito il livello di priorità dell'intervento (**livello di rischio / sistematico / di urgenza**), il Team per l'Emergenza, in base alla gravità della situazione e tenendo conto delle risorse che la scuola può mettere in campo, potrà scegliere il tipo di intervento da attivare per la gestione del caso:

- **approccio educativo con la classe**
- **intervento individuale**
- **gestione della relazione**
- **coinvolgimento della famiglia**
- **supporto intensivo a lungo termine e di rete**

Ciascuno di questi interventi ha una ragione teorica e una specifica area di applicazione in funzione del caso da affrontare. Ciascun tipo di intervento presenta punti di forza e punti di debolezza e sarebbe necessario un training di formazione per alcuni interventi più consistente che per altri.

Il Team per l'Emergenza, in accordo con il Dirigente Scolastico, dovrà scegliere quale o quali degli interventi mettere in atto, in quale ordine e chi se ne occuperà (non necessariamente i membri del Team).

4.1 APPROCCIO EDUCATIVO CON LA CLASSE

L'approccio educativo con la classe può avere uno o entrambi i seguenti obiettivi:

- affrontare direttamente l'accaduto con la classe
- sensibilizzare la classe rispetto al fenomeno generale

Per aumentare la consapevolezza relativa ai fenomeni del bullismo e del cyberbullismo, alle emozioni implicate e all'importanza del ruolo degli spettatori passivi, si possono analizzare insieme ai ragazzi alcuni stimoli di approfondimento di tipo letterario o video oppure si possono utilizzare tecniche di rielaborazione come il *brainstorming* o il *role playing*.

Il Team per l'Emergenza coinvolge gli insegnanti della classe nella ideazione e realizzazione di questo tipo di intervento.

L'approccio educativo con la classe è raccomandabile quando:

- tutto il gruppo è stato coinvolto nell'accaduto
- la valutazione approfondita ha evidenziato un **livello di rischio** oppure la sofferenza della vittima e di gravità della situazione non sono molto elevate
- nel gruppo classe ci sono persone di cui la vittima si fida e che possono essere attivate e responsabilizzate verso una azione di supporto e di difesa della vittima stessa.

4.2 INTERVENTO INDIVIDUALE

L'intervento individuale prevede la gestione del caso di bullismo o cyberbullismo coinvolgendo direttamente il bullo e la vittima. Soppesando attentamente le risorse a disposizione e le caratteristiche della situazione il Team per l'Emergenza può usare i seguenti strumenti:

con il BULLO	con la VITTIMA
<ul style="list-style-type: none">- colloquio di responsabilizzazione- intervento psico-educativi (con lo psicologo)- sanzioni disciplinari	<ul style="list-style-type: none">- colloquio di supporto- intervento psico-educativo (con lo psicologo)

Con gli studenti che hanno agito un comportamento prepotente l'intervento individuale ha la funzione di dare un supporto per:

- preoccuparsi per le conseguenze delle proprie azioni
- rispettare i diritti dell'altro
- controllare la propria rabbia ed impulsività
- potenziare le competenze emotive e abilità empatiche
- trovare modi più funzionali per avere l'attenzione dei pari ed affermarsi nel gruppo

Con gli studenti che hanno subito un comportamento prepotente l'intervento individuale ha la funzione di dare un supporto per:

- essere più assertivi
- gestire le emozioni spiacevoli
- sviluppare fiducia in sé e nelle proprie capacità e punti di forza
- sviluppare competenze sociali
- credere che il bullismo possa essere risolto

L'intervento individuale è raccomandabile quando la valutazione approfondita fatta dal Team per l'Emergenza evidenzia un "**livello sistematico** di bullismo/cyberbullismo e vittimizzazione" o un "**livello di urgenza** di bullismo/cyberbullismo e vittimizzazione".

4.3 GESTIONE DELLA RELAZIONE

La strategia di intervento di gestione della relazione ha come obiettivo quello di aiutare i ragazzi coinvolti nella dinamica di bullismo o cyberbullismo a comprendere ciò che è accaduto, a responsabilizzarsi e a creare i presupposti per ricostruire in positivo la relazione. Nella gestione della relazione ci sono due metodi principali:

- il metodo della mediazione
- il metodo dell'interesse condiviso

Il **metodo della mediazione** è un tipo di approccio che permette di arrivare con successo alla risoluzione costruttiva del problema, esplorando le cause del conflitto e promuovendo una soluzione condivisa da entrambe le parti. Prevede di preparare gli studenti, attraverso colloqui individuali, ad un incontro condiviso finalizzato a trovare una soluzione di soddisfazione reciproca. In mancanza di un mediatore molto esperto, è preferibile che siano presenti due mediatori per rendere più efficace questo tipo di intervento.

Perché il processo di mediazione sia efficace è importante rispettare una sequenza di *step*:

- incontri di pre-mediazione: indispensabile per preparare l'incontro di mediazione e verificarne la fattibilità. Il Team per l'Emergenza (o il/i mediatore/i) svolge colloqui con il bullo e la vittima. Questi colloqui servono perché maturi sia nel bullo che nella vittima un'adeguata consapevolezza e responsabilizzazione rispetto all'accaduto; questa fase richiede tempo e può necessitare più momenti di colloquio
- incontro di mediazione, che si compone delle seguenti fasi:
 - presentazione delle "regole del gioco": condividere le regole che è necessario rispettare per la buona riuscita dell'incontro (ad es: rispettare i turni di parola, non insultare, ...)
 - racconto: facilitare la narrazione dell'accaduto e i vissuti sia dal punto di vista della vittima che del bullo.
 - chiarire il problema: esplicitare quali sono le cause dell'accaduto, le ragioni dei comportamenti messi in atto o subiti.
 - proporre una soluzione e giungere ad un accordo: entrambe le parti si impegnano in comportamenti concreti
 - revisione dell'incontro: monitoraggio del cambiamento attraverso successivi incontri

I limiti del metodo della mediazione sono i seguenti:

- deve essere presente una forte motivazione sia del bullo che della vittima
- non è appropriata per i casi più gravi di bullismo
- è difficile da utilizzare quando è presente un forte squilibrio di potere tra bullo e vittima
- i/il mediatore/i deve avere acquisito competenze tramite un training specifico.

Il **metodo dell'interesse condiviso** utilizza un approccio non punitivo, ma riparatorio con gruppi di studenti sospettati di aver messo in atto prepotenze verso altri e può prevedere anche il coinvolgimento dei potenziali spettatori. Ci si aspetta che il contrasto alle dinamiche di prevaricazione sia importante non solo per la vittima ma per tutto il gruppo.

Il metodo dell'interesse condiviso prevede una serie di incontri individuali preparatori con il/i bullo/i in cui il conduttore del colloquio deve facilitare il senso di responsabilità nei confronti dell'accaduto. Durante il colloquio l'attenzione viene posta non tanto sul comportamento di prevaricazione che è stato agito, quanto sulla sofferenza della vittima e su cosa è possibile fare per migliorare la situazione. Sono previsti anche incontri preparatori con la vittima in cui il conduttore offre il proprio supporto e fa capire che c'è una comprensione della sofferenza provocata da parte di chi ha agito le prepotenze e una disponibilità a collaborare per modificare la situazione. In questa fase il conduttore del colloquio può anche verificare se ed in quale misura la vittima ha provocato il/i bullo/i.

Segue un incontro di gruppo in cui il/i bullo/i, la vittima e gli spettatori affrontano il problema attraverso una discussione in cui l'interesse condiviso dal gruppo è quello ricostruire relazioni più funzionali al benessere di tutti.

Il metodo dell'interesse condiviso sostanzialmente porta a "parlare in classe dell'accaduto", ma preparando adeguatamente il dialogo con i ragazzi perché sia più efficace e per evitare che la discussione abbia effetti negativi.

I limiti del metodo dell'interesse condiviso sono i seguenti:

- il metodo è sconsigliato in casi gravi di bullismo ed è molto adatto a casi di bullismo di gruppo.

- è necessario dedicare tempo per effettuare i colloqui preparatori con i bulli e le vittime e per monitorare nel tempo la situazione

4.4 COINVOLGERE LA FAMIGLIA

L'articolo 5 della Legge n.71 del 29 maggio 2017 recita: "1. *Salvo che il fatto costituisca reato, in applicazione della normativa vigente e delle disposizioni di cui al comma 2, il Dirigente Scolastico che venga a conoscenza di atti di cyberbullismo ne informa tempestivamente i soggetti esercenti la responsabilità genitoriale ovvero i tutori dei minori coinvolti e attiva adeguate azioni di carattere educativo*". Dunque, quando la valutazione approfondita del Team per l'Emergenza abbia evidenziato in maniera inequivocabile un livello sistematico oppure un **livello di urgenza** di bullismo/cyberbullismo e vittimizzazione, il Dirigente deve necessariamente e tempestivamente attivare un coinvolgimento della famiglia.

A seconda del caso specifico la famiglia può essere coinvolta a livello informativo sia perché è fonte di informazione rispetto all'accaduto, sia per essere informata dei fatti di cui potrebbe non essere a conoscenza. Un altro livello di coinvolgimento consiste poi nel rendere la famiglia parte del processo di risoluzione della situazione e di gestione del caso. Il Team può chiedere alla famiglia di partecipare alla definizione dell'intervento da attuare o di monitorare i cambiamenti nel tempo per valutare l'efficacia dell'intervento.

4.5 SUPPORTO INTENSIVO A LUNGO TERMINE E DI RETE

La scuola chiederà ai servizi territoriali (Servizi sanitari, Servizi sociali, Polizia Postale, Carabinieri, ...) un supporto esterno in grado di attuare un intervento specialistico, a lungo termine, intensivo e integrato quando:

- gli atti di bullismo o cyberbullismo siano di una gravità elevata (la valutazione approfondita ha evidenziato un **livello di urgenza**)
- la sofferenza della vittima è molto elevata
- i comportamenti aggressivi e a rischio dei bulli sono considerevoli

La scuola, preventivamente, dovrebbe avviare un processo di intesa con i servizi del territorio per costruire una rete in grado di rispondere tempestivamente nel momento in cui si dovesse attivare un intervento.

I ragazzi e le ragazze che compiono azioni di bullismo o cyberbullismo possono commettere reati che vanno segnalati alle autorità competenti. Secondo il codice penale italiano i comportamenti penalmente rilevanti in questi casi sono: molestia (art.660 cp), diffamazione (art.595 cp), minaccia (art.612 cp), estorsione (art.629 cp), percosse (art.581 cp) e/o lesioni (art.582 cp), istigazione al suicidio (art.580 cp), violenza sessuale di gruppo (art.609 cp), detenzione di materiale pornografico (art.600 quater cp), atti persecutori (art.612 bis cp), sostituzione di persona (art.494 cp).

Il Progetto Generazioni Connesse - Safe Internet Center Italy, coordinato dal MIUR, promuove strategie finalizzate a rendere Internet un luogo più sicuro per gli utenti più giovani e mette a disposizione (vedi www.generazioniconnesse.it) due servizi utili per insegnanti, genitori, ragazzi e bambini: il servizio HELP LINE e il servizio HOT LINE.

HELP LINE: la linea di ascolto 1.96.96 e la chat di Telefono Azzurro accolgono qualsiasi richiesta di ascolto e di aiuto da parte di bambini/e ragazzi/e fino ai 18 anni o di adulti che intendono confrontarsi su situazioni di disagio/pericolo in cui si trova un minorenne. Il servizio di *helpline* è

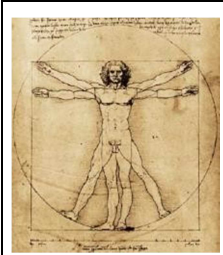
riservato, gratuito e sicuro, dedicato ai giovani o ai loro familiari che possono chattare, inviare e-mail o parlare al telefono con professionisti qualificati relativamente a dubbi, domande o problemi legati all'uso delle nuove tecnologie digitali e alla sicurezza online.

HOT LINE: Il servizio *hotline* si occupa di raccogliere e dare corso a segnalazioni, inoltrate anche in forma anonima, relative a contenuti pedopornografici e altri contenuti illegali/dannosi diffusi attraverso la rete. I due servizi messi a disposizione dal Safer Internet Center sono il "Clicca e Segnala" di Telefono Azzurro e "STOP-IT" di Save the Children.

5. IL MONITORAGGIO

Ultima fase della procedura è il monitoraggio, utile per supervisionare la gestione del caso e valutare l'efficacia dell'intervento sia a breve che a lungo termine.

È necessario prevedere momenti di *follow up* con le persone maggiormente coinvolte nella gestione del caso. Si possono organizzare, a seconda della situazione, colloqui di *follow up* con la vittima, con il bullo, con i familiari, con gli insegnanti. Perché rimanga traccia di quanto emerso dal colloquio in funzione di una revisione più efficace del processo, si usa un modulo di monitoraggio (allegato 3).



ISTITUTO D'ISTRUZIONE SECONDARIA SUPERIORE
“Leonardo da Vinci”
Fasano (Br)



ALLEGATO 1
MODULO DI PRIMA SEGNALAZIONE

DATA SCUOLA

NOME E COGNOME (di chi compila il modulo)

Chi compila il modulo è:

- COMPAGNO / COMPAGNA DELLA VITTIMA O DEL BULLO
- LA VITTIMA
- MADRE / PADRE / TUTORE DELLA VITTIMA O DEL BULLO
- INSEGNANTE
- ALTRO

1) LA VITTIMA / LE VITTIME :

NOME E COGNOME CLASSE

NOME E COGNOME CLASSE

NOME E COGNOME CLASSE

2) IL BULLO / I BULLI :

NOME E COGNOME CLASSE

NOME E COGNOME CLASSE

NOME E COGNOME CLASSE

3) BREVE DESCRIZIONE DEL PROBLEMA (fare esempi concreti degli episodi di prepotenza):

.....

.....

.....

Contatti del Team per l’Emergenza:

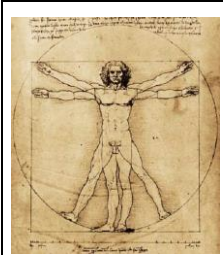
Prof.ssa Stefania Legrottaglie stefania.legrottaglie@leonardodavincifasano.edu.it

Prof. Paolo Angelo Curlo angelo.curlo@leonardodavincifasano.edu.it

Prof.ssa Maria De Mola maria.demola@leonardodavincifasano.edu.it

Prof. Roberto Locorotondo roberto.locorotondo@leonardodavincifasano.edu.it

Prof.ssa Daniela Bianco daniela.bianco@leonardodavincifasano.edu.it



ISTITUTO D'ISTRUZIONE SECONDARIA SUPERIORE
 "Leonardo da Vinci"
 Fasano (Br)



ALLEGATO 2
MODULO DI VALUTAZIONE APPROFONDIRITA

DATA SCUOLA

NOME E COGNOME (di chi compila lo screening)

1. DATA DELLA SEGNALAZIONE DEL CASO

2. LA PERSONA CHE HA SEGNALATO IL CASO ERA:

COMPAGNO / COMPAGNA DELLA VITTIMA O DEL BULLO

LA VITTIMA

MADRE / PADRE / TUTORE DELLA VITTIMA O DEL BULLO

INSEGNANTE

ALTRO

3. LA VITTIMA / LE VITTIME :

NOME E COGNOME CLASSE

NOME E COGNOME CLASSE

NOME E COGNOME CLASSE

4. IL BULLO / I BULLI :

NOME E COGNOME CLASSE

NOME E COGNOME CLASSE

NOME E COGNOME CLASSE

5. BREVE DESCRIZIONE DEL PROBLEMA (fare esempi concreti degli episodi di prepotenza):

.....

.....
6. in base alle informazioni raccolte, che tipo di bullismo è avvenuto?

- a) È stato offeso, ridicolizzato, preso in giro in modo offensivo
- b) È stato ignorato completamente o escluso dal suo gruppo di amici
- c) È stato picchiato, ha ricevuto dei calci, è stato spintonato
- d) Sono state messe in giro bugie/voci che hanno portato altri ad odiarlo
- e) gli sono stati presi dei soldi o altri effetti personali (o sono stati rotti)
- f) è stato minacciato o obbligato a fare certe cose che non voleva fare
- g) gli hanno dato dei brutti nomi, hanno fatto brutti commenti o gesti sulla sua etnia, colore della pelle, religione, orientamento sessuale o identità di genere
- h) ha subito delle offese o molestie sessuali, attraverso brutti nomi, gesti o atti
- i) è stato escluso da chat di gruppo , da gruppi whatsapp, da gruppi online
- l) ha subito prepotenze online tramite computer o smartphone con messaggi offensivi, post o fotografie
- m) ha subito appropriazione di informazioni personali e utilizzo sotto falsa identità della propria password, account, rubrica del cellulare, ...
- n) altro

7) quante volte sono successi gli episodi di bullismo?
.....

8) Quando è successo l'ultimo episodio di bullismo?
.....

9) Da quanto tempo il bullismo va avanti?

10) Si sono verificati episodi anche negli anni precedenti?

SOFFERENZA DELLA VITTIMA

	LIVELLO 1	LIVELLO 2	LIVELLO 3
11) LA VITTIMA PRESENTA:	non vero	in parte vero/ qualche volta vero	molto vero / spesso vero
Cambiamenti rispetto a come era prima			
Ferite o dolori fisici non spiegabili			
Paura di andare a scuola (non va volentieri)			
richiesta di essere accompagnato / paura di prendere l'autobus / richiesta di fare una strada diversa			
Difficoltà relazionali con i compagni			
Isolamento / rifiuto			
Bassa autostima			
Cambiamento nell'umore generale (è più triste / depresso / solo / ritirato)			
Manifesta disagio fisico / comportamentale (mal di testa / mal di pancia / non mangia / non dorme)			
Cambiamenti notati dalla famiglia			
Impotenza e difficoltà a reagire			

GRAVITÀ' DELLA SITUAZIONE DELLA VITTIMA:

presenza di tutte le risposte con LIVELLO 1	presenza di almeno una risposta con LIVELLO 2	presenza di almeno una risposta con LIVELLO 3
VERDE <input type="checkbox"/>	GIALLO <input type="checkbox"/>	ROSSO <input type="checkbox"/>

SINTOMATOLOGIA DEL BULLO

	LIVELLO 1	LIVELLO 2	LIVELLO 3
12) IL BULLO PRESENTA:	non vero	in parte vero / qualche volta vero	molto vero / spesso vero
Comportamenti di dominanza verso i pari			
Comportamenti che prendono di mira i compagni più deboli			
Uno status per cui gli altri hanno paura di lui /lei			
Mancanza di paura / preoccupazione per le conseguenze delle proprie azioni			
Assenza di sensi di colpa (se è rimproverato non mostra sensi di colpa)			
Comportamenti che creano pericolo per gli altri			
Cambiamenti notati dalla famiglia			

GRAVITÀ' DELLA SITUAZIONE DEL BULLO:

presenza di tutte le risposte con LIVELLO 1	presenza di almeno una risposta con LIVELLO 2	presenza di almeno una risposta con LIVELLO 3
VERDE <input type="checkbox"/>	GIALLO <input type="checkbox"/>	ROSSO <input type="checkbox"/>

QUADRO CONTESTUALE

13) Gli studenti che sostengono attivamente il bullo:

NOME E COGNOME	CLASSE	NOME E COGNOME	CLASSE

14) Gli studenti che sostengono la vittima:

NOME E COGNOME	CLASSE	NOME E COGNOME	CLASSE

15) Gli studenti che potrebbero sostenere la vittima:

NOME E COGNOME	CLASSE	NOME E COGNOME	CLASSE

16) Gli insegnanti sono intervenuti in qualche modo?

.....

17) La famiglia o altri adulti sono intervenuti in qualche modo?

.....

18) La famiglia ha chiesto aiuto?

19) ULTERIORI

ANNOTAZIONI

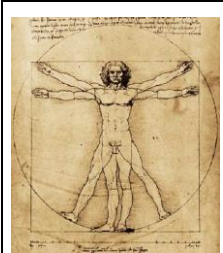
.....

.....

In base alle informazioni acquisite dalle diverse sezioni (gravità della sintomatologia della vittima, gravità della sintomatologia del bullo, caratteristiche del quadro contestuale del gruppo classe e della famiglia), si delinea come livello di priorità dell'intervento:

<p>LIVELLO DI RISCHIO di BULLISMO/CYBERBULLISMO e VITTIMIZZAZIONE</p> <p>Codice verde</p>	<p>LIVELLO SISTEMATICO di BULLISMO/CYBERBULLISMO e VITTIMIZZAZIONE</p> <p>Codice giallo</p>	<p>LIVELLO DI URGENZA di BULLISMO/CYBERBULLISMO e VITTIMIZZAZIONE</p> <p>Codice rosso</p>
<p>Situazione da monitorare con interventi preventivi nella classe</p> <p style="text-align: center;"><input type="checkbox"/></p>	<p>Interventi indicati e strutturati a scuola e in sequenza coinvolgimento della rete se non ci sono risultati</p> <p style="text-align: center;"><input type="checkbox"/></p>	<p>Interventi di emergenza con supporto della rete</p> <p style="text-align: center;"><input type="checkbox"/></p>

ANNOTAZIONI:



ISTITUTO D'ISTRUZIONE SECONDARIA SUPERIORE
 "Leonardo da Vinci"
 Fasano (Br)



ALLEGATO 3
MODULO DI MONITORAGGIO

NOME E COGNOME (di chi compila il modulo)

DATA IN CUI ERA STATO SEGNALATO IL CASO

1) LA VITTIMA / LE VITTIME :

NOME E COGNOME E CLASSE.....

.....

2) IL BULLO / I BULLI :

NOME E COGNOME E CLASSE

.....

IN DATA la situazione è: MIGLIORATA INVARIATA
 PEGGIORATA

IN CHE MODO:

.....

.....

IN DATA la situazione è: MIGLIORATA INVARIATA
 PEGGIORATA

IN CHE MODO:

.....

.....

IN DATA la situazione è: MIGLIORATA INVARIATA
 PEGGIORATA

IN CHE MODO:

.....17

.....